

**¿Quieres saber en qué etapa
está tu solicitud de Residencia
Temporal o Definitiva?**



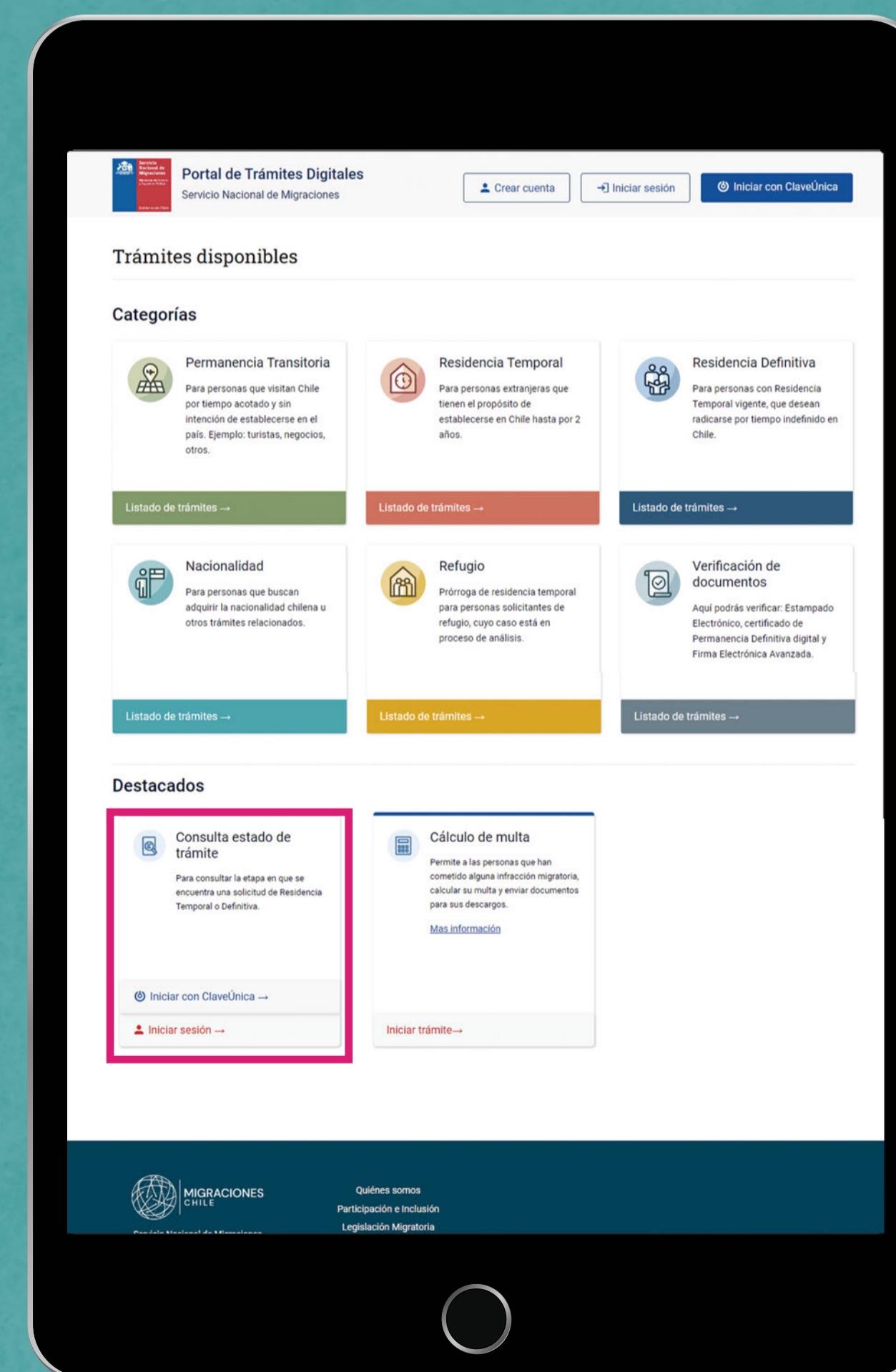
MIGRACIONES
CHILE

Chile



Paso 1

Para consultar el estado de tu solicitud de Residencia Temporal o Definitiva, entra a:
tramites.serviciomigraciones.cl






MIGRACIONES
CHILE

Paso 2

Inicia sesión en "Consulta estado de trámite" con tu ClaveÚnica o cuenta Login.



8:30

Servicio Nacional de Migraciones
Ministerio del Interior y Seguridad Pública
Gobierno de Chile

Portal de Trámites Digitales
Servicio Nacional de Migraciones

INICIAR SESIÓN

CORREO ELECTRÓNICO

CONTRASEÑA

Recuérdame


¿Olvidaste tu contraseña?

Volver Ingresar

¿No tienes una cuenta? Crea una acá.

Paso 3

Selecciona el ID de tu solicitud o de tu persona dependiente y haz clic en "Buscar" para visualizar en qué etapa se encuentra el trámite.

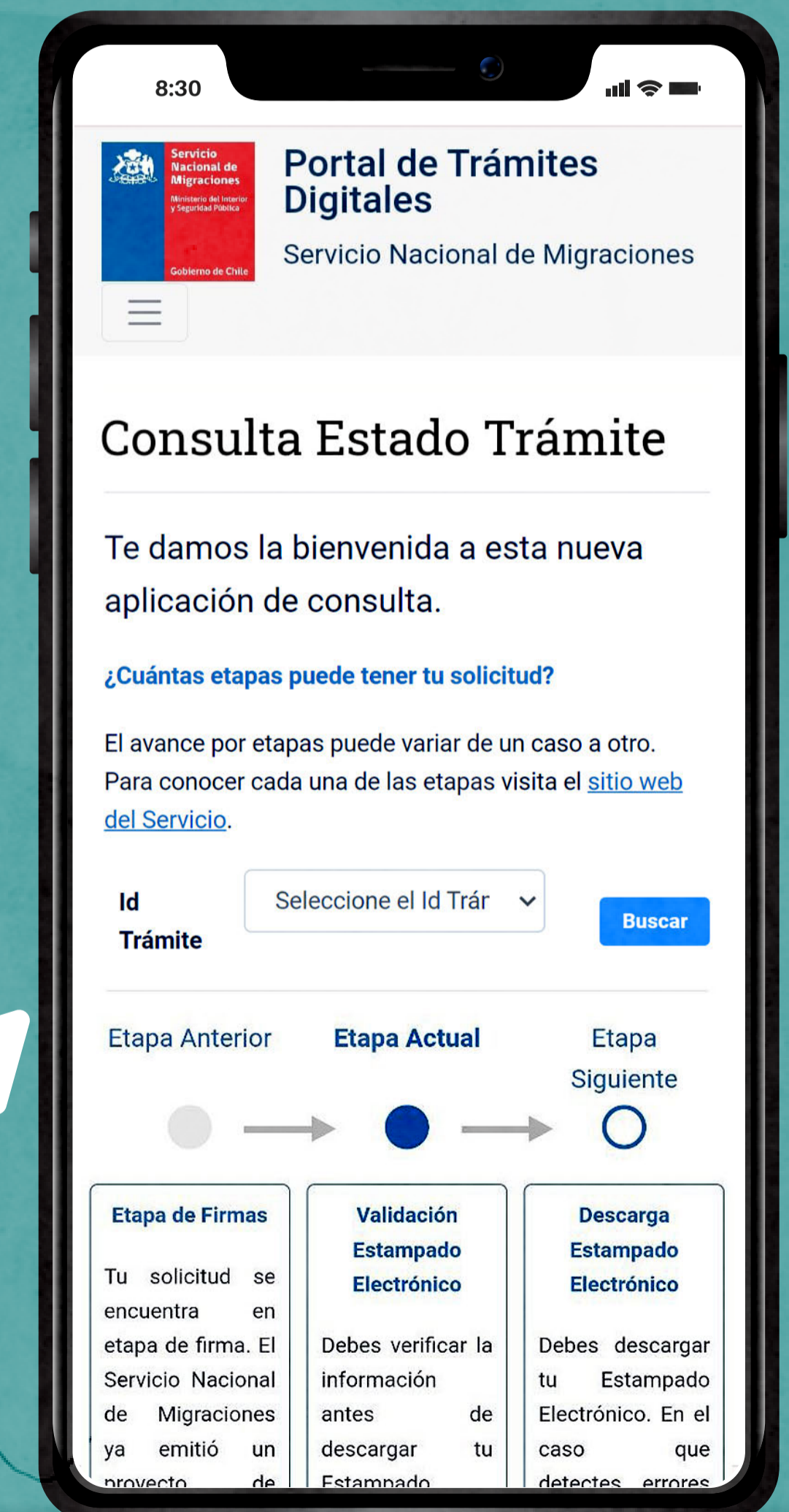


Importante: Sólo podrás consultar por trámites que tengan estado "Completado", aquellos incompletos no te mostrarán ninguna información.

Paso 4

Conoce la etapa actual de tu solicitud de residencia.

Aparecerá en pantalla el nombre de la etapa en que te encuentras. Más información sobre ésta, la puedes encontrar en serviciomigraciones.cl


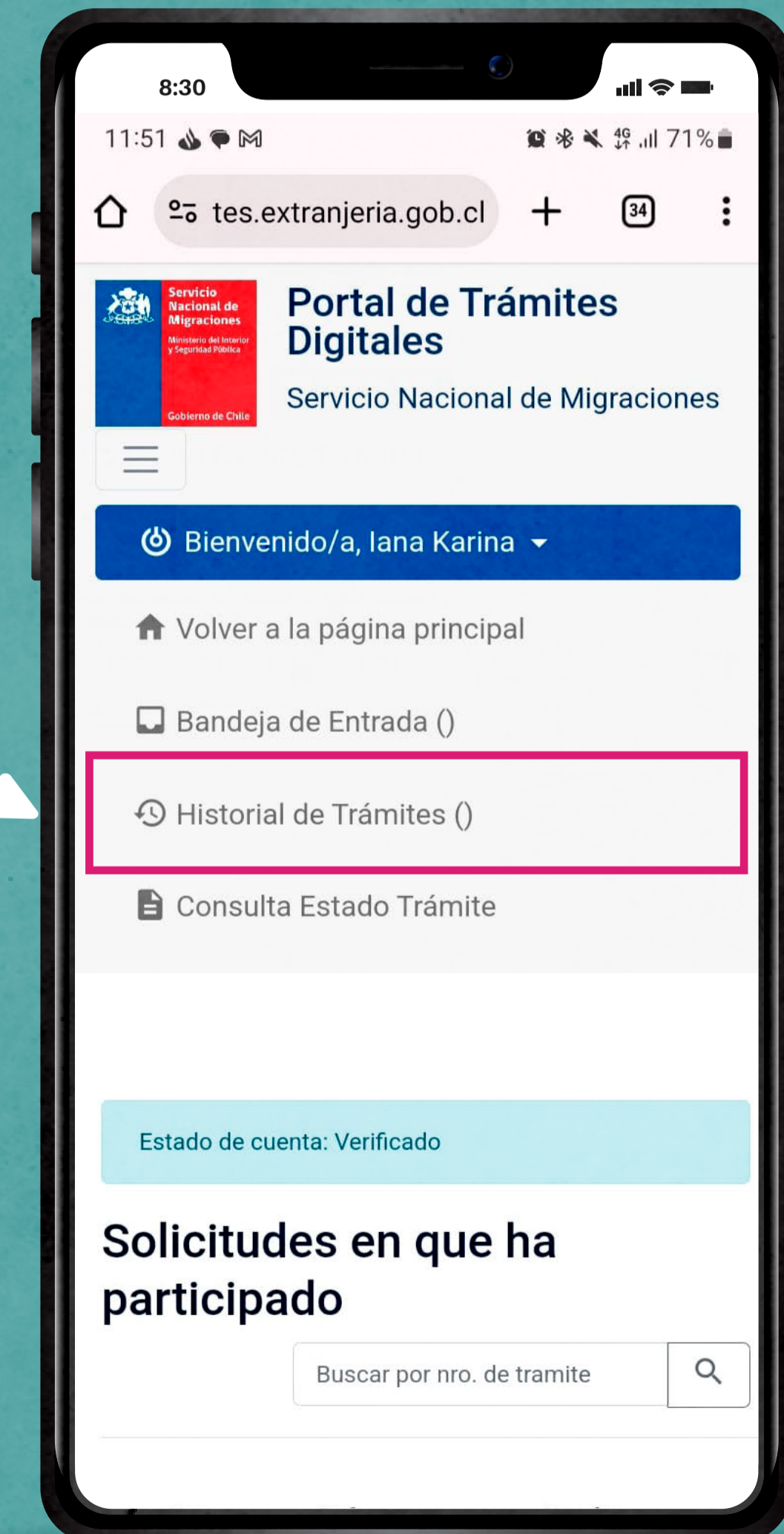


TIP

¿Cómo puedo saber el ID de mi solicitud?



Puedes ver el número de ID en la notificación de estado de trámite que llega cada 60 días a tu correo electrónico. También puedes buscarlo en el Portal, entrando desde el menú a la sección “Historial de trámites”.



Importante: Si tu trámite quedó incompleto, para avanzar de etapa, debes retomar la solicitud desde tu bandeja de entrada, presionando el botón “Realizar” correspondiente.